

Nachbarschaftshilfeverein der Vereinigten Wohnstätten 1889 eG

## **Wir bleiben aktiv: Anregungen zum Zeitvertreib**

Für diese besondere Zeit, in der wir unsere Kontakte nicht wie gewohnt pflegen können, haben wir einige Anregungen für Sie, Ihre Zeit so zu gestalten, dass es Ihnen und vielleicht auch anderen guttut. Mit den Schneeflocken aus Papier können Sie Freunden, Nachbarn, Bekannten und sich selbst eine kleine Freude machen!

Jede Woche finden Sie vielfältige Anregungen auf unserer Homepage [www.handinhand-kassel.de](http://www.handinhand-kassel.de). Falls Sie keinen Zugang zum Internet haben, erhalten Sie die Anregungen auch auf Papier in unseren Treffs. Rufen Sie uns an!

### **Teil 6 für die 1. Kalenderwoche**

<b>Schneeflocken aus Papier</b>	<b>Seite 2</b>
<b>Teekesselchen</b>	<b>Seite 3</b>
<b>Entspannung und Ruhe beim Ausmalen</b>	<b>Seite 4</b>
<b>Wer findet alle Sterne</b>	<b>Seite 5</b>
<b>Rätseln mit Streichhölzern: Fünf Puzzles</b>	<b>Seite 6</b>
<b>Auflösung aus Wir bleiben Aktiv 5</b>	<b>Seite 7</b>
<b>Lesefutter gegen den Winterblues</b>	<b>Seite 7</b>

**Frau Clobes hat in dem Wort „Nebelschwaden“ 157 andere Wörter entdeckt: das ist eine tolle Leistung! Wir gratulieren!**

## Schneeflocken aus Papier




für das Fenster oder für Postkarten zum Aufkleben

### Material:

Weißes Papier, kleine Bastelschere/Nagelschere, Bleistift, Geodreieck, Bügeleisen

### Bastelanleitung:

1. Ein Quadrat zuschneiden und diagonal falten.
2. Die Mitte der unteren langen Kante anzeichnen.
3. Das Geodreieck an der unteren Kante der Markierung anlegen und an der rechten und linken Kante 60 Grad markieren.
4. Linke Spitze nach links falten und dabei beide Markierungen (untere Kante, rechte Kante) für den Falz nutzen.
5. Rechte Spitze nach rechts entlang der neu entstandenen Kante falten.
6. Die entstandene Form längs auf die Hälfte falten.
7. Muster aufzeichnen und mit der Schere ausschneiden.
8. Aufklappen und mit dem Bügeleisen flachbügeln.



**Tipp:** Je feiner die Zeichnung und das Papier, desto filigraner ist hinterher der Stern!

## Teekesselchen

zwei Bedeutungen/ein Wort

Wir danken Margit Host für Ihre Anregung!

Fleisch mit Speck versehen/abgucken	S	P	I	C	K	E	N
Auszeichnung/Kostenpunkt	P			I			
Faserpflanze/spaßige Äußerung				C	H		
Erkrankung/Fluss		U		R			
Stimmelage/Aussage, Sinn		E	N				
kühlt, nicht müde/Schriftsteller (Max)			I	S			H
Sofa/Häppchen		A		A			E
Qualm/dichtes, langes Pelzhaar		A	U				
wolkenlos/gut gelaunt		E	I				
Bad an der Lahn/Fluss zur Nordsee		M					
Turngerät/männliches Tier		O					
Fürsorge/Zahl		C					
erweitern/anpflanzen	A		B			E	
Planet/Mutterboden			D				
Fürwort/britische Insel		A					
Gefäß/Schauspieler (Manfred)			U				
nicht fröhlich/Maler (Max)	E			S			
Gebühr/Schätzwert			X				
Mahlzeit/Stadt im Ruhrgebiet		S	S				
Trinkgefäß/Italiener		O					R
jeder/aufgebraucht		L	L				
Bindewort/Fluss		D					

## Entspannendes Ausmalen



## Viele Sterne

Dieser Text ist durchsetzt mit dem Wort „**Stern**“. Diese versteckten Sterne gilt es zu finden. Bitte nur mit den Augen suchen und nichts markieren.

Vorgestern saß ich in meiner Fensternische und blickte in die Finsternis. Im Kamin hörte ich das Feuer knistern.

Meine Gedanken gingen auf Reisen. Ich dachte daran, dass wir in der Osternacht nach Vogelnestern Ausschau hielten. Und dass wir damals beschlossen unseren Hof zu pflastern.

Nun geht es auf Weihnachten. Am Sonntag spielt der Orchesternachwuchs Werke von Bach in unserer Dorfkirche.

Mein Blick fiel auf den Ohrensessel – ein Erbstück von Tante Mine. Tja, lange schon fragte ich mich: Neu polstern oder ausmustern?! Ausmustern heißt Mine' s Sohn zu konsternieren; der würde mir ordentlich was flüstern. Neu polstern bedeutet lästern?!

Ich dachte an die letzte Mosternte -Mehr gaben die Trauben hier am Haus nicht mehr her- und wollte mir eine Flasche holen.

Lüstern dachte ich an den Wein, den man vor Jahren aus diesen Trauben machen konnte.


Bald werden Eissterne an den Fenstern sein. und die Zisterne wird zufrieren. Was ist schon ein Jahr?



**Wie viele Sterne haben Sie gesehen?**

## Fünf Puzzles

Fünf Puzzles in einem. Legen Sie entsprechend dem untenstehenden Foto ein Viereck aus zwölf Streichhölzern.



Lösen Sie nun folgende Aufgaben:

1. Bilden Sie zwei verschieden große Vierecke, in dem Sie zwei Streichhölzer entfernen.
2. Drei Streichhölzer müssen so verschoben werden, dass drei gleich große Vierecke entstehen.
3. Legen Sie wieder drei gleich große Vierecke, aber diesmal müssen vier Hölzer verschoben werden.
4. Nun müssen nicht weniger als sieben Vierecke entstehen (sie brauchen nicht gleichgroß zu sein), es dürfen aber nur zwei Streichhölzer verschoben werden. (ein kleiner Hinweis: Die Hölzer dürfen übereinanderliegen.)
5. Zum Schluss können Sie noch probieren, ob Sie zehn Vierecke legen können (diese müssen nicht gleich groß sein), indem Sie vier Streichhölzer verschieben. Auch bei diesem Puzzle dürfen die Hölzer übereinanderliegen.

**Auflösung Denksportaufgaben aus Wir bleiben aktiv 5, KW 53**

**„11 Wörter, die wir in 2020 oft gehört und gelesen haben“:**

Beherbergungsverbot, Corona, Covid, Epidemiologe, Hygienekonzept, Inzidenzzahl, Mindestabstand, Pandemie, Schnelltest, Schutzmasken, Warnapp.

\*\*\*\*\*

**Lesefutter gegen Winterblues**

*In den Nachbarschaftstreffs stehen viele Bücher aus ganz unterschiedlichen Bereichen zur Ausleihe bereit. Kommen Sie vorbei und finden Lesestoff!*

*Heute ein Buchtipp aus dem Nachbarschaftstreff Vorderer Westen:*

**Denn wir waren Schwestern**

Nach der telefonischen Nachricht zum Tod ihrer Schwester Vicky gerät Almas Leben aus den Fugen. Alma reist nach Montana, zu ihrer Familie, an den Ort, den sie vor langer Zeit verlassen hat. Vickys Tod wirft immer mehr Fragen auf, und Alma findet sich bald verstrickt in ein Netz aus Lügen, Geheimnissen und Intrigen...

\*\*\*\*\*

Bärbel Praßer, Nachbarschaftstreff Vorderer Westen  
Samuel-Beckett-Anlage 12, 34119 Kassel, Tel. 287 62 76

Annette Moser-Seese, Nachbarschaftstreff Kirchditmold  
Zentgrafenstr. 86, 34130 Kassel, Tel. 970 56 66

Walburga Wissing, Nachbarschaftstreff Fasanenhof  
Mörikestr. 1, 34125 Kassel, Tel. 970 56 65

Heike Wrede, Nachbarschaftstreff Südstadt  
Menzelstr. 14, 34121 Kassel, Tel. 937 19 007

wünschen Ihnen /Euch viel Spaß!

