

Nachbarschaftshilfeverein der Vereinigten Wohnstätten 1889 eG

## **Wir bleiben aktiv: Anregungen zum Zeitvertreib**

Für diese besondere Zeit, in der wir unsere Kontakte nicht wie gewohnt pflegen können, haben wir einige Anregungen für Sie, Ihre Zeit so zu gestalten, dass es Ihnen und vielleicht auch anderen guttut. Mit den leckeren Cantuccini können Sie Freunden, Nachbarn, Bekannten und sich selbst eine kleine Freude machen!

Jede Woche finden Sie vielfältige Anregungen auf unserer Homepage [www.handinhand-kassel.de](http://www.handinhand-kassel.de). Falls Sie keinen Zugang zum Internet haben, erhalten Sie die Anregungen auch auf Papier in unseren Treffs. Wer möchte Balkon-Bingo spielen? Es sollten sich wenigstens drei Interessierte, besser noch eine bzw. mehrere Hausgemeinschaften bei uns melden.

Rufen Sie uns an!

### **Teil 7 für die 2. Kalenderwoche**

<b>Rätsel über Rätsel</b>	<b>Seite 2</b>
<b>Entspannung und Ruhe beim Ausmalen</b>	<b>Seite 3</b>
<b>Auflösungen aus KW 01</b>	<b>Seite 4</b>
<b>Begriffe rund um' s Backen</b>	<b>Seite 5</b>
<b>Rezeptvorschlag Cantuccini</b>	<b>Seite 6</b>
<b>Lesefutter gegen den Winterblues</b>	<b>Seite 7</b>

### **Wie alt ist der Junge?**

„Wie alt ist der Junge?“ fragt der Schaffner des Busses. Von dem Interesse geschmeichelt, erwiderte der Mann aus der Vorstadt:

„Mein Sohn ist fünfmal so alt wie meine Tochter und meine Frau ist fünfmal so alt wie der Sohn, und ich bin doppelt so alt wie meine Frau, und Großmutter, die so alt ist, wie wir alle zusammen. sie feiert heute ihren 81 Geburtstag.“ Frage: Wie alt ist der Junge?

### **Bienen**

Können Sie dieses mathematische Rätsel aus einem alten in Sanskrit geschriebenen Werk lösen?

„Wenn ein Fünftel eines Bienenschwarms zur Ladamba-Blume flöge, ein Drittel zur Slandbara, und die Differenz dieser beiden Zahlen mal drei flöge zu einer Laube, und eine Biene flöge allein immer weiter umher, hin- und hergerissen zwischen der Fragrant ketaki und der Malati, wieviel Bienen waren es dann insgesamt?“

### **Große Familie**

In einem Lokal bestellen ein Vater und eine Mutter, ein Sohn und eine Tochter, ein Bruder und eine Schwester, ein Cousin und eine Cousine sowie ein Onkel und eine Tante jeweils eine Tasse Kakao.


Der Wirt bringt nur vier Tassen, und doch ist jeder bedient worden: wie ist das möglich?

### **Dochte**

Der Zauberer Merlin muss einen Zaubertrank genau 45 Minuten ruhen lassen, verfügt jedoch über kein Zeitmessinstrument. Er besitzt jedoch eine Fackel und zwei Dochte, von denen er weiß, dass jeder eine Stunde lang brennt, allerdings ungleichmäßig (die Hälfte eines Dochtes verbrennt nicht genau innerhalb von 30 Minuten).

Wie kann der Zauberer die 45 Minuten genau bemesse

## Entspannendes Ausmalen



## Auflösung der Denksportaufgaben aus Ausgabe 6 (KW 01)

### Teekesselchen


Spicken, Preis, Flachs, Ruhr, Tenor, Frisch, Canapee, Rauch, Heiter, Ems, Bock, Acht, Anbauen, Erde, Man, Krug, Ernst, Taxe, Essen, Roemer, Alle, Oder

### Sterne


20-mal war das Wort „Stern“ in dem Text zu entdecken.

### Fünf Puzzles


zu 1:




zu 2:




zu 3:



zu 4:



zu 5:



## Das ultimative Wörtersuchspiel

Mindestens 81 Begriffe aus der „süßen“ Welt des Backens sind hier versteckt. Aber wo? Finden Sie alle? Denken Sie daran, dass die Begriffe waagrecht, senkrecht oder auch diagonal eingesetzt, vorwärts (von oben nach unten) oder rückwärts (von unten nach oben) zu lesen sind und sich auch überschneiden können.

**Viel Spaß!**

K	M	S	A	C	M	H	L	I	M	E	T	T	E	N	S	A	F	T	B	U	F	S	S
I	A	D	I	O	H	N	I	M	E	F	R	S	N	P	S	S	G	S	R	R	F	P	C
R	R	K	H	E	E	E	A	M	R	U	P	E	U	A	C	L	C	E	O	R	R	I	A
S	Z	N	A	H	B	R	E	I	B	R	R	D	H	H	A	H	L	S	W	I	T	S	N
C	I	L	C	O	M	T	S	S	I	E	E	N	U	S	M	C	T	E	N	C	P	T	N
H	P	S	D	E	O	C	B	T	E	R	E	E	U	E	K	I	U	G	I	O	E	A	O
E	A	E	L	P	H	A	Z	B	Z	C	S	R	L	S	N	N	F	P	E	T	Z	Z	L
N	N	A	P	K	C	B	D	U	H	S	A	Z	S	G	C	O	E	B	C	T	E	I	I
E	D	I	A	K	E	R	C	M	E	R	E	K	Z	C	R	R	K	T	A	A	R	E	O
E	N	E	O	U	E	K	A	L	E	N	N	S	E	M	H	K	O	S	H	B	K	N	G
G	S	F	T	T	E	R																	
E	E	E	R	R	A	L																	
N	L	A	E	C	T	B																	
R	T	B	U	E	E	E																	
V	E	J	M	N	I	E																	
S	A	O	S	U	G	N																	
S	T	N	K	D	R	H																	
A	T	A	I	I	O	C																	
J	S	R	C	L	L	S																	
E	O	T	E	H	L	I																	
E	L	H	E	U	E	E																	
L	G	E	A	R	S	L	S	U	S	I	M	A	R	I	T	L	K	L	T	I	O	E	E
I	I	F	N	N	N	E	B	C	O	M	N	S	Z	E	V	L	B	I	T	L	M	R	L
O	E	E	N	N	N	T	L	E	H	G	R	G	C	E	R	E	N	R	E	U	E	E	U
R	T	H	E	H	A	I	U	K	E	O	A	O	R	H	E	E	O	M	E	E	L	E	R
T	E	N	S	I	M	C	S	E	U	R	T	S	F	R	O	N	B	R	M	I	E	B	B
I	F	E	O	N	U	I	S	B	L	C	E	E	E	N	E	K	B	R	M	D	R	M	E
U	E	K	K	K	R	U	E	M	E	L	H	N	I	N	E	T	O	O	A	E	E	O	M
K	H	C	I	S	R	I	A	L	C	E	E	E	G	K	E	T	N	L	S	B	G	R	E
S	T	O	R	T	E	N	R	I	N	G	R	U	N	I	O	E	S	I	A	I	A	B	R
I	E	R	P	S	C	O	N	E	S	S	S	E	G	L	N	O	A	A	E	D	T	H	C
B	E	T	A	B	E	H	C	I	T	S	N	E	N	E	I	B	C	T	K	N	E	S	R



# Cantuccíní

## Zutaten:

175 g	Mandeln
250 g	Mehl
160 g	Zucker
1 TL	Backpulver
2 Pk.	Vanillezucker
½ Flasche	Bittermandelaroma
1 Prise	Salz
25 g	Butter, 2 Eier



## Zubereitung:

Alle Zutaten mischen und zu einem Knetteig verarbeiten. Der Teig sollte noch etwas klebrig sein. Zum Schluss die Mandeln unterkneten und zu einer Kugel formen. Den Teig 30 Minuten kaltstellen. Anschließend den Teig in 6 Teile schneiden und aus jedem Teil eine ca. 25 cm lange Rolle formen.

Backofen auf 200°C Ober-/Unterhitze vorheizen. Das Backblech mit Backpapier auslegen oder mit Butter bestreichen. Die Rollen im Abstand voneinander darauflegen.

Im vorgeheizten Backofen 15 min vorbacken und danach kalt werden lassen. Anschließend schräg in 1 cm dicke Scheiben schneiden und mit der Schnittfläche auf das Backblech legen. Das Backblech nochmals bei gleicher Temperatur für 10 min in den Ofen schieben.

Die Cantuccíní rausnehmen, wenn sie goldbraun gebacken sind.

*Tipp:* Backen Sie gleich eine doppelte Menge und machen Sie Ihren Nachbarn eine Freude!



*Wir wünschen eine gemütliche Kaffeepause!*

## **Lesefutter gegen Winterblues**

In den Nachbarschaftstreffs stehen viele Bücher aus ganz unterschiedlichen Bereichen zur Ausleihe bereit. Kommen Sie vorbei und finden Lesestoff!

Der Buchtipp aus dem Nachbarschaftstreff Süd:

### **Die Pension in der Via Saffi von Valerio Varesi**

Die Pension in der Villa Saffi ist regelrecht eine Institution in Parma. Dort haben Generationen von Studenten und Krankenpflegeschülerinnen aus dem Umland während ihrer Ausbildung gelebt. Als eines Tages die Besitzerin, Ghitta Tagliavini, ermordet wird, übernimmt Commissario Soneri die Ermittlungen, die ihm nicht nur in die Schattenseiten von Ghitta enthüllen, sondern ihn auch immer tiefer in seine eigene Vergangenheit in der Pension eintauchen lassen.

Ein spannender Krimi zum Abtauchen für graue Tage, der in ein noch graueres und trüberes Parma zur Winterzeit entführt.

\*\*\*\*\*

Bärbel Praßer, Nachbarschaftstreff Vorderer Westen  
Samuel-Beckett-Anlage 12, 34119 Kassel, Tel. 287 62 76

Annette Moser-Seese, Nachbarschaftstreff Kirchditmold  
Zentgrafenstr. 86, 34130 Kassel, Tel. 970 56 66

Walburga Wissing, Nachbarschaftstreff Fasanenhof  
Mörikestr. 1, 34125 Kassel, Tel. 970 56 65

Heike Wrede, Nachbarschaftstreff Südstadt  
Menzelstr. 14, 34121 Kassel, Tel. 937 19 007

**wünschen Ihnen /Euch viel Spaß!**